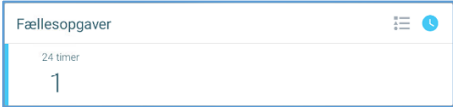

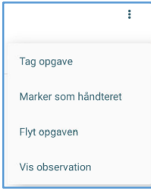


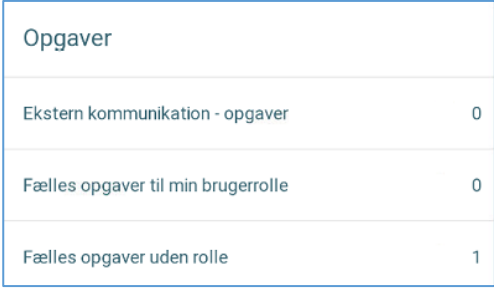


## Aktivitetscenter – Marker opgave som håndteret (WEB-APP)

På "Mit overblik" ses eventuelle opgaver (fra observationer), som er lagt til den organisation/afdeling, man er logget ind i. Det er opgaver der skal håndteres, - når opgaven er udført.

Fase	Forklaring	Navigation								
Find opgave på APP (tablet)	Kortet Fællesopgaver vil være synligt på "Mit overblik" (huset), hvis der ligger en opgave til jeres organisation. Her vil stå et tal, som er lige med antal opgaver.									
	<p>Tryk på Fællesopgave-kortet – og opgaven vises.</p> <p>Tryk på 3-priksmenuen ud for observationen – og vælg "Vis observation"</p> <p>Observationen vises. For at komme tilbage til opgaven, vælges retur på pilen.</p> <p>Tryk igen på 3-priksmenuen ud for observationen – og vælg "Marker som håndteret".</p> <p>Opgaven er nu forsvundet fra Fællesopgaver – og når alle opgaver er håndteret, forsvinder kortet fra "Mit overblik".</p>	   								
Find opgave på WEB (PC)	<p>På kortet Opgaver ses eventuelle opgaver fra observationer, som skal håndteres, - når opgaven er udført.</p> <p>Vælg Fælles opgaver for min brugerrolle – opgaven fremkommer...</p> <p>Herefter er arbejdsgangen som på APP.</p>	 <table border="1"> <thead> <tr> <th colspan="2">Opgaver</th> </tr> </thead> <tbody> <tr> <td>Ekstern kommunikation - opgaver</td> <td>0</td> </tr> <tr> <td>Fælles opgaver til min brugerrolle</td> <td>0</td> </tr> <tr> <td>Fælles opgaver uden rolle</td> <td>1</td> </tr> </tbody> </table>	Opgaver		Ekstern kommunikation - opgaver	0	Fælles opgaver til min brugerrolle	0	Fælles opgaver uden rolle	1
Opgaver										
Ekstern kommunikation - opgaver	0									
Fælles opgaver til min brugerrolle	0									
Fælles opgaver uden rolle	1									